


1. Połącz strzałkami misie od największego do najmniejszego. Policz je i pokoloruj cyfrę, która wskazuje, ile jest misiów.

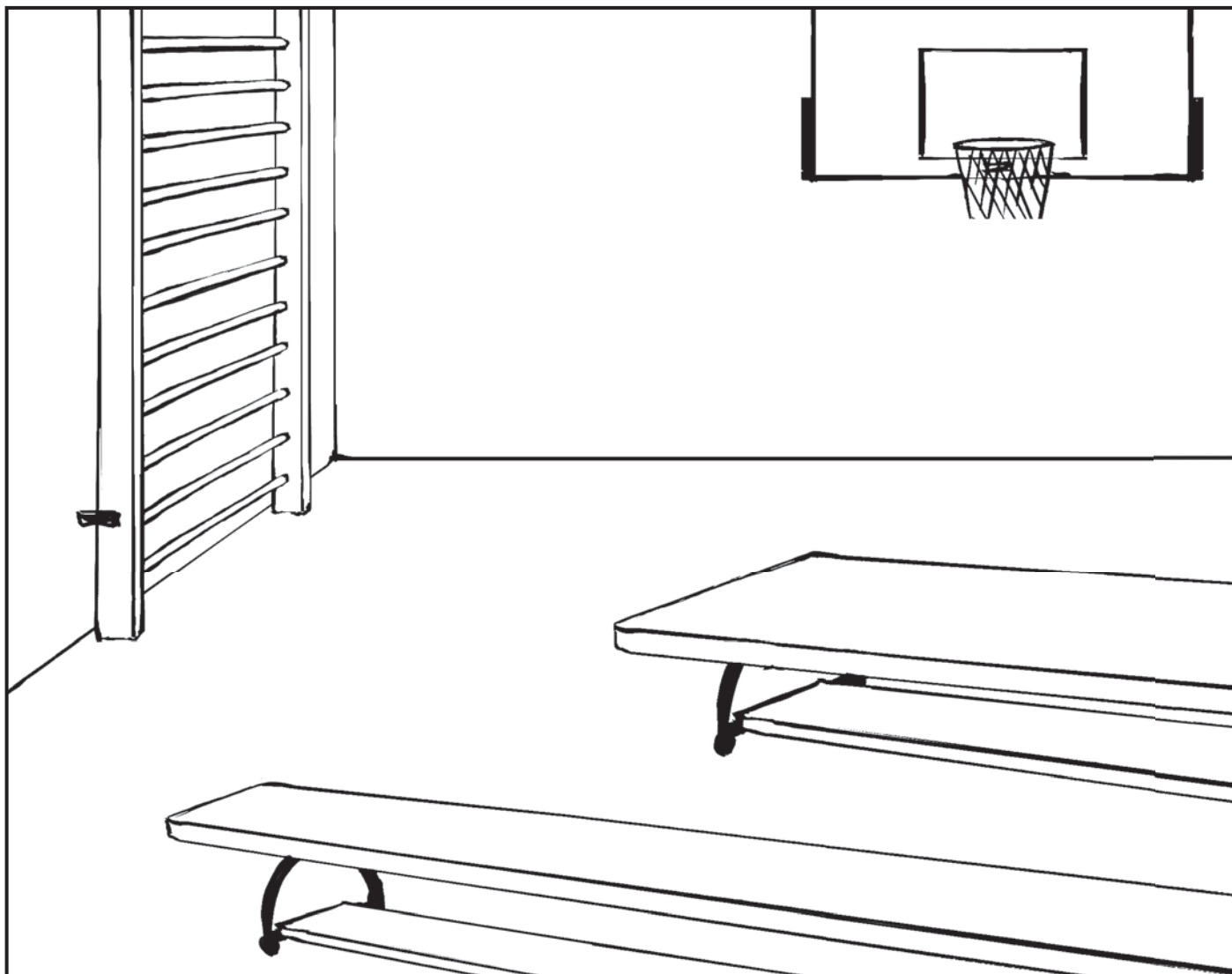


1	2	3	4	5	6	7	8	9	10
---	---	---	---	---	---	---	---	---	----



2. Pokoloruj najmniejszy samochód na żółto, a na największym samochodzie narysuj osiem kółek.







1. Wąską ławkę pokoloruj na brązowo, a na szerokiej ławce narysuj piłkę.



2. Narysuj jedną wstążkę, która będzie dłuższa od krótkiej i krótsza od długiej.



1. Narysuj w tabeli odpowiednią liczbę figur geometrycznych.

4		
3		
1		
5		

2. Rysuj strzałki według instrukcji. Zaczynaj od kropki. Pokoloruj na niebiesko kwadrat.

3 ↓ 3 → 3 ↑ 3 ←

4 ↓ 6 → 4 ↑ 6 ←

